

## Paro Registrado.

**Abril 2024**

### FICHA TERRITORIAL: Comarca Los Monegros

Unidad: nº personas

Fuente: Instituto Aragonés de Empleo

#### Por grupo de edad y sexo

	Total	Hombres	Mujeres
16-19	11	6	5
20-24	21	10	11
25-29	34	16	18
30-34	39	15	24
35-39	40	11	29
40-44	47	17	30
45-49	56	14	42
50-54	64	28	36
55-59	61	33	28
60-64	87	38	49
<b>Total</b>	<b>460</b>	<b>188</b>	<b>272</b>

#### Por sector de actividad económica y sexo

CNAE-2009	Total	Hombres	Mujeres
Agricultura, ganadería y pesca	61	36	25
Industria y energía	46	27	19
Construcción	35	31	4
Servicios	292	91	201
Sin empleo anterior	26	3	23
<b>Total</b>	<b>460</b>	<b>188</b>	<b>272</b>

#### Por sección de actividad económica y sexo

CNAE-2009	Total	Hombres	Mujeres
Agricultura, ganadería, silvicultura y pesca	61	36	25
Industria manufacturera	43	25	18
Suministro de agua, actividades de saneamiento, gestión de residuos y descontaminación	3	2	1
Construcción	35	31	4
Comercio al por mayor y al por menor; reparación de vehículos de motor y motocicletas	47	19	28
Transporte y almacenamiento	13	7	6
Hostelería	53	11	42
Información y comunicaciones	5	3	2
Actividades financieras y de seguros	2	1	1
Actividades inmobiliarias	2	1	1
Actividades profesionales, científicas y técnicas	9	1	8
Actividades administrativas y servicios auxiliares	40	11	29
Administración Pública y defensa; Seguridad Social obligatoria	51	23	28
Educación	5	1	4
Actividades sanitarias y de servicios sociales	43	6	37
Actividades artísticas, recreativas y de entretenimiento	2	1	1
Otros servicios	14	6	8
Actividades de los hogares como empleadores de personal doméstico; actividades de los hogares como productores de bienes y servicios para uso propio	6	0	6
Sin clasificar	26	3	23
<b>Total</b>	<b>460</b>	<b>188</b>	<b>272</b>

La actividad económica indica aquélla en la que el parado realizó su último trabajo, según la Clasificación Nacional de Actividades Económicas de 2009 (CNAE-2009)

## Paro Registrado.

**Abril 2024**

### FICHA TERRITORIAL: Comarca Los Monegros

Unidad: nº personas

Fuente: Instituto Aragonés de Empleo

#### Por nivel de formación y sexo

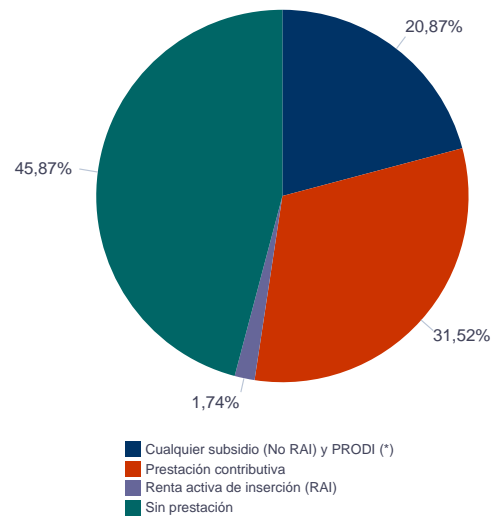
		Total	Hombres	Mujeres
<b>Educación primaria</b>	Educación Primaria o inferior	134	54	80
		<b>134</b>	<b>54</b>	<b>80</b>
<b>Primera etapa de educación secundaria</b>	Primera etapa de educación secundaria	215	96	119
		<b>215</b>	<b>96</b>	<b>119</b>
<b>Segunda etapa de educación secundaria</b>	Bachillerato	28	12	16
	Enseñanza media de formación profesional	34	14	20
		<b>62</b>	<b>26</b>	<b>36</b>
<b>Enseñanza superior</b>	Enseñanza superior de formación profesional	24	7	17
	Enseñanza superior universitaria	25	5	20
		<b>49</b>	<b>12</b>	<b>37</b>
<b>Total</b>		<b>460</b>	<b>188</b>	<b>272</b>

NOTA: La tabla de nivel de formación se basa en la Clasificación Nacional de Educación 2000 (INE). Se ha seleccionado el nivel educativo más alto adquirido por el demandante parado.

#### Por tipo de prestación y sexo

	Total	Hombres	Mujeres
Sin prestación	211	71	140
Prestación contributiva	145	73	72
Cualquier subsidio (No RAI) y PRODI (*)	96	43	53
Renta activa de inserción (RAI)	8	1	7
<b>Total</b>	<b>460</b>	<b>188</b>	<b>272</b>

(\*) PRODI= Programa temporal de protección por desempleo e inserción, RAI = Renta activa de inserción.



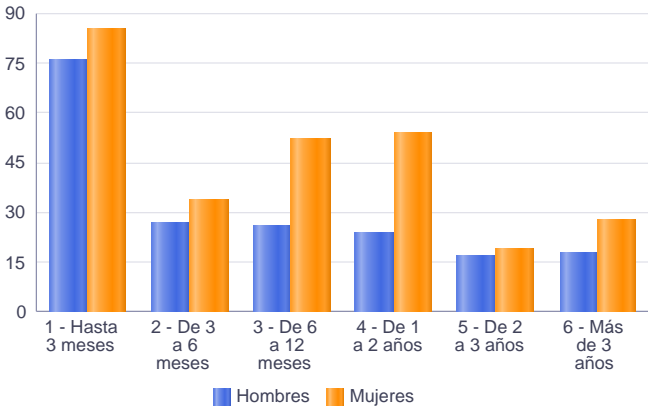
Paro Registrado. Abril 2024

FICHA TERRITORIAL: Comarca Los Monegros

Unidad: nº personas  
Fuente: Instituto Aragonés de Empleo

Por tiempo en situación laboral como desempleado y sexo

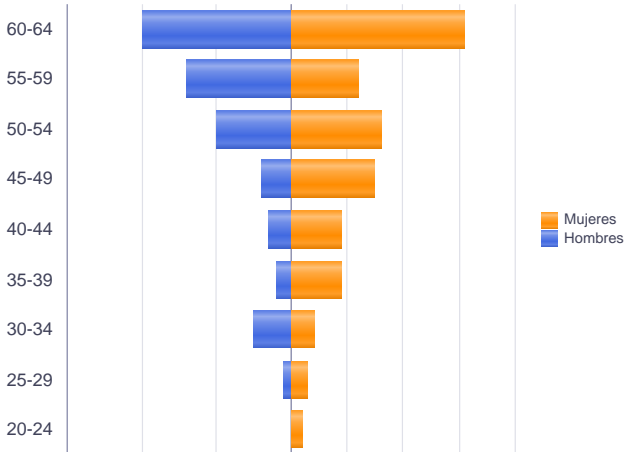
		Total	Hombres	Mujeres
Corta Duración	Hasta 3 meses	161	76	85
	De 3 a 6 meses	61	27	34
	De 6 a 12 meses	78	26	52
		300	129	171
Larga Duración	De 1 a 2 años	78	24	54
	De 2 a 3 años	36	17	19
	Más de 3 años	46	18	28
		160	59	101
Total		460	188	272



Parados de larga duración\* por grupo de edad y sexo

	Total	Hombres	Mujeres
20-24	2	0	2
25-29	4	1	3
30-34	9	5	4
35-39	11	2	9
40-44	12	3	9
45-49	19	4	15
50-54	26	10	16
55-59	26	14	12
60-64	51	20	31
Total	160	59	101

\* Más de 12 meses como desempleado



Paro Registrado.

Abril 2024

FICHA TERRITORIAL: Comarca Los Monegros

Unidad: nº personas  
Fuente: Instituto Aragonés de Empleo

Por sector de actividad económica, nacionalidad y sexo

	Españoles			Extranjeros comunitarios (UE-27)			Extranjeros no comunitarios		
	Total	Hombres	Mujeres	Total	Hombres	Mujeres	Total	Hombres	Mujeres
Agricultura, ganadería y pesca	33	21	12	21	12	9	7	3	4
Construcción	25	21	4	5	5	0	5	5	0
Industria y energía	39	23	16	4	3	1	3	1	2
Servicios	244	80	164	30	7	23	17	3	14
Sin empleo anterior	14	2	12	0	0	0	12	1	11
Total	355	147	208	60	27	33	44	13	31

Ranking de ocupaciones más solicitadas por los demandantes parados, por sexo

Cod. Ocupación	Ocupación	Total	Hombres	Mujeres
92101050	Personal de limpieza o limpiadores en general	158	15	143
97001104	Peones de la industria manufacturera, en general	111	53	58
52201079	Dependientes de comercio, en general	70	7	63
95121019	Peones de horticultura, jardinería	59	37	22
51201049	Camareros, en general	48	14	34
95111016	Peones agrícolas, en general	48	31	17
43091029	Empleados administrativos, en general	47	6	41
98111024	Mozos de carga y descarga, almacén y/o mercado de abastos	46	39	7
96021013	Peones de la construcción de edificios	43	41	2
51101026	Cocineros, en general	40	9	31
55001018	Cajeros de comercio	36	2	34
98201011	Reponedores de hipermercado	31	7	24
95201021	Peones ganaderos, en general	29	21	8
57101013	Asistentes domiciliarios	28	1	27
84121035	Conductores de furgonetas, hasta 3,5 t.	25	23	2
61201028	Jardineros, en general	24	17	7
56291025	Cuidadores de minusválidos físicos, psíquicos y sensoriales	23	2	21
91001018	Empleados de hogar	22	0	22
93101024	Pinches de cocina	22	1	21
94311020	Ordenanzas	22	6	16

NOTA: Cada demandante puede solicitar hasta 6 ocupaciones.